Phoenix

XSpectrum

GAMING HEADSET 7.1 | AURICULARES GAMING 7.1

7.1 SONIDO SÚPERB

MANUAL DE USUARIO

Phoenix Technologies te agradece la compra de tus nuevos auriculares Phoenix XSpectrum.

La presente guía del usuario sirve para que tengas un mejor conocimiento de tus auriculares Phoenix XSpectrum así como algunas nociones básicas sobre cómo utilizar las diferentes funciones de tu dispositivo.

Te aconsejamos que leas el presente manual de usuario para disfrutar del producto de una manera segura y aprovechando al máximo sus prestaciones.

1. CARACTERÍSTICAS

- Auriculares Gaming con luz LED RGB ajustables.
- Sonido 7.1 envolvente, gran calidad de sonido.
- Conector USB, solo tendrás que conectar y listo.
- Incorpora un controlador en el cable para ajustar cada parámetro del auricular: silenciar micrófono, subir y bajar volumen o cambiar los efectos de luz.
- Micrófono conectable y cable trenzado.

2. CONTENIDO DE LA CAJA

- Auriculares XSpectrum.
- Manual de usuario.

3. ESPECIFICACIONES TÉCNICAS

Altavoz:
- Altavoz : Ø40mm.
- Impedancia: 32 Ω.
- Sensibilidad: 118DB/1KHZ.
- Rango frecuencia: 20 Hz-20 kHz.
- THD:<= 1.
- Consumo: 15mW.
- Consumo máximo: 30mW.

Micrófono:
- Tamaño: 6.0x2.7.
- Sensibilidad: -40±3dB.
- Dirección: Omni-Direccional.
- Impedancia: <=2.2KΩ.
- Rango frecuencia: 50 Hz-16 kHz.

4. VISTA GENERAL DEL PRODUCTO

5. COMO CONECTAR AURICULARES

5. FUNCIONES DEL CONTROLADOR.

LED On/Off: Pulsa este botón para encender la luz de los auriculares, al presionar de nuevo podrás cambiar entre sus distintos modos de iluminación. Podrás elegir entre RGB, azul, verde, amarillo, roja, morado y apagado.

Micrófono Mute: Pulsa este botón para activar / desactivar el micrófono.

6. CONFIGURACIÓN DE AURICULARES.

Gracias a la tecnología 7.1 y su conexión USB, los Phoenix Spectrum son plug & play, solo tendrás que conectar a un puerto USB de tu ordenador y listo.

En muchas ocasiones tenemos diferentes dispositivos de entrada y salida de audio conectados simultáneamente a nuestro ordenador, por este motivo sigue estos pasos para configurar adecuadamente tus auriculares.

1. Conecta los auriculares a un puerto USB.
2. (a) Haz click derecho sobre el icono de sonido.
3. (b) Selecciona la opción dispositivos de entrada o grabación.
4. (c)Selecciona los auriculares Spectrum, pulsa botón derecho y selecciona la opción "Establecer como predeterminado".
5. (d) Pulsa botón derecho y selecciona propiedades.
6. (e) Dirigete a la pestaña Niveles y comprueba que el volumen del micrófono este subido.

DECLARACIÓN DE CONFORMIDAD

Declaramos que el producto mencionado anteriormente cumple con todos los requisitos básicos descritos en la Directiva (2014/30/UE), (2014/35/UE) y (2014/53/UE) del Parlamento Europeo y del Consejo.

Así mismo, se certifica que cumple la Directiva RoHS (2015/863EU) sobre restricciones a la utilización de determinadas sustancias peligrosas en aparatos eléctricos y electrónicos.

Empresa:
INFORMÁTICA MEGASUR S.L.
Dirección: C/Los Visos, nº14
18130 Escúzar - Granada

Fecha: Granada,
20 de mayo de 2020
Nombre: ISAAC CORDÓN
Título: Administrador.

GARANTÍA

Muchas gracias por haber adquirido un producto marca Phoenix Technologies. Esperamos que nuestro producto te proporcione un excelente servicio durante mucho tiempo.

Como fabricantes y responsables del producto que has adquirido estamos convencidos de la excelente calidad del mismo y esperamos que no tengas necesidad de ninguna intervención técnica durante su tiempo de vida, no obstante en caso de necesitarla puedes hacerlo a través del establecimiento donde adquiriste el producto o contactando con nuestro Servicio de Atención al cliente en el TLF 902 114 290 o a través de mail sat@phoenixtechnologies.es

CONDICIONES

La presente garantía ampara a tu producto Phoenix Technologies durante un periodo de dos años a partir de la fecha de compra. Deberá ser justificada la fecha de adquisición con factura de compra, ticket o documento con valor fiscal.

La garantía de tu producto Phoenix Technologies está sujeta a la "Ley General de Defensa de Consumidores y Usuarios" según real decreto legislativo 1/2007.

Phoenix Technologies da una garantía comercial limitada sobre las baterías de 6 meses y sobre los transformadores y accesorios de 12 meses a partir de la fecha de compra, por ser considerados como producto fungibles.

Para más información sobre las condiciones de garantía visita nuestra web www.phoenixtechnologies.es.

Phoenix

TARJETA DE GARANTÍA

Por favor, debes complementar este documento para la tramitación de tu garantía.

Nº de serie del Producto:
Fecha de compra:
Nombre:
Dirección:
Teléfono:
Distribuidor:
Dirección:
Sello Distribuidor:

Phoenix

XSpectrum

GAMING HEADSET 7.1 | AURICULARES GAMING 7.1

PHXSPECTRUM 8 436583 232934

DISEÑADO EN EUROPA MADE IN P.R.C.

Importado by / Importado por: MEGASUR S.L. CIF: B18261113
Parque Metropolitano, C/ Los Visos Nº 14, C.P.: 18130 Escúzar, Granada (Spain)
Designed in Europe, made in P.R.C. / Diseñado en Europa, fabricado en P.R.C.
Learn more / Más información: www.phoenixtechnology.es

Phoenix

XSpectrum

GAMING HEADSET 7.1 | AURICULARES GAMING 7.1

7.1 SOUND SOUND

USER MANUAL

Thank you for choosing to purchase a Phoenix Headset XSpectrum.

This user guide serves to give you basic knowledge about your Phoenix Headset XSpectrum and provide you with instructions on how to use a variety of functions on your device.

We suggest you read carefully this user manual in order to fully enjoy your product's functions and maximize its performance.

1. PRODUCT FEATURES

- Gaming headset with adjustable RGB LED light.
- 7.1 surround sound, great sound quality.
- USB connector, just plug and play.
- A controller is built into the cable to adjust each parameter of the headset: mute the microphone, turn the volume up and down, or change the light effects.
- Connectable microphone and twisted cable.

2. BOX CONTENT

- Headset XSpectrum.
- User manual.

3. TECHNICAL SPECIFICATIONS

Speaker:
- Speaker: Ø40mm.
- Impedance: 32 Ω.
- Sensitivity: 118DB/1KHZ.
- Frequency range: 20 Hz-20 kHz.
- THD:<= 1.
- Consumption: 15mW.
- Maximum consumption: 30mW.

Microphone:
- Size: 6.0x2.7.
- Sensitivity: -40±3dB.
- Direction: Omni-Directional.
- Impedance: <=2.2KΩ
- Frequency range: 50 Hz-16 kHz.

4. PRODUCT OVERVIEW

5. HOW TO CONNECT

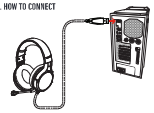

5. CONTROLLER FUNCTIONS

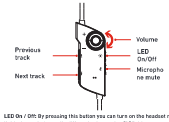

LED On / Off: By pressing this button you can turn on the headset rgb light, change between its different color modes (RGB, blue, green, yellow, red, purple or Off).

Mute microphone: Press this button to enable or disable microphone.

6. HEADSET CONFIGURATION

7.1 Technology bring us new features with its USB connection, The new Phoenix Spectrum headset are plug and play, you only need to plug it to an USB port and you are ready to go.

Many times we do have more than one device for input and output connected at the same time to our computer. Please follow these steps in order to configure your headset.

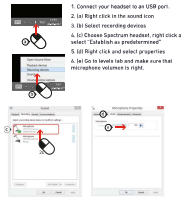

1. Connect your headset to an USB port.
2. (a) Right click in the sound icon
3. (b) Select recording devices
4. (c) Choose Spectrum headset ,right click and select "Establish as predetermined"
5. (d) Right click and select properties
6. (e) Go to levels tab and make sure that microphone volume is right.

DECLARATION OF CONFORMITY

We here by declare that the electrical product above is in compliance with the essential requirements of the Low Voltage Directive and Electromagnetic Compatibility Directive (2014/30/UE), (2014/35/UE) and (2014/53/UE) issued by European Parliament and the Council.

It also complies with the EU RoHS Directive (2015/863EU) on the restriction of the use of certain hazardous substances in electrical and electronic equipment.

Company:
INFORMATICA MEGASUR S.L.
Address: C/Los Visos, nº14
18130 Escúzar - Granada

Place and Date of issue:
Granada, May 20th 2020
Name: ISAAC CORDÓN
Title: Manager

WARRANTY TERMS

Thank you for purchasing one Phoenix product. We hope our products will service you with an excellent service for a long time.

As manufacturers, at Phoenix Technologies we are liable to guarantee the first-rate quality of your Product, and so we expect you will not need to ask for technical assistance during the life of your Product. Notwithstanding, should you need technical assistance, you can refer to your vendor or contact our Customer Service by dialing +34 902 114 290 or sending an e-mail: sat@phoenixtechnologies.es.

CONDITIONS

The present warranty covers your Phoenix Technologies' product for a limited period of two years upon the date of purchase, which must be proven by a proof with fiscal value such as the original receipt of the purchase or ticket.

The warranty of your Product is subject to the General Law for the Defense of Consumers and Users (Ley General para la Defensa de Consumidores y Usuarios – LCU) by Royal Decree 1/2007.

Phoenix Technologies provides a Limited warranty of six (6) months for all batteries and of 12 months for all transformers and accessories, since they are considered perishable products. The warranty period shall commence upon purchase of the Product by the end user.

For more information on our warranty terms, please visit our website www.phoenixtechnologies.es

Phoenix

WARRANTY CARD

In order to proceed with your guarantee terms, please fill in the following card.

Product's serial number:
Date of purchase:
Name:
Address:
Telephone number:
Vendor:
Address:
Distributor:
Distributor's stamp:

Phoenix

XSpectrum

GAMING HEADSET 7.1 | AURICULARES GAMING 7.1

PHXSPECTRUM 8 436583 232934

DISEÑADO EN EUROPA MADE IN P.R.C.

Importado by / Importado por: MEGASUR S.L. CIF: B18261113
Parque Metropolitano, C/ Los Visos Nº 14, C.P.: 18130 Escúzar, Granada (Spain)
Designed in Europe, made in P.R.C. / Diseñado en Europa, fabricado en P.R.C.
Learn more / Más información: www.phoenixtechnology.es