Phoenix

lifetechnology

DISEÑADO EN EUROPA | DESIGNED IN EUROPE
FABRICADO EN CHINA | MADE IN CHINA

RoHS

PHLCARDREADER

8 436583 234174

Imported by / Importado por: PHOENIX TECHNOLOGIES SPAIN CIF: B18314112
Parque Tecnológico Ogijares, C/ La Coruña Nº 16 C.P.: 18151 Ogijares, Granada (Spain).
Designed in Europe, made in China. / Diseñado en Europa, fabricado en China
Learn more / Más información: www.phoenixtechnologies.es

Phoenix

ICSMARTREADER
card reader | lector de tarjetas y DNIe

MANUAL DE USUARIO

Compatible:

DNIe - Smart Chip

Smart Cards

USB 2.0

Windows

MacOS

Prólogo

Phoenix Technologies te agradece la compra de tu nuevo Phoenix Smartcardreader+.

La presente guía de usuario te sirve para que tengas un mejor conocimiento del mismo así como algunas nociones básicas sobre cómo utilizar las diferentes funciones de tu dispositivo.

Te aconsejamos que leas el manual de usuario para disfrutar del producto de una manera segura y aprovechando al máximo sus prestaciones.

Descripción

1.- USB 2.0
2.- Adaptador USB-Tipo C
3.- Ranura de tarjetas inteligentes SmartChip/ DNIe

Instalación de drivers

Para ordenadores o productos con Windows 10 o posteriores, o para MacOS actualizados no es necesario el uso de drivers, no obstante ponemos a tu disposición los drivers en caso de ser necesarios.

1.- Descarga los drivers de la web de Phoenix.
2.- Abre el archivo "setup.exe" y sigue los pasos hasta el final.
3.- Una vez terminada la instalación, reinicia tu ordenador.

NOTA: *Estos drivers son propios de este producto y sirven para que tu lector pueda reconocer las tarjetas inteligentes. Para poder usar tu DNIe (DNI electrónico) es necesario descargar e instalar además los drivers oficiales que puedes encontrar en la web de la Policía Nacional www.dnielectronico.es (esta web es propiedad del Gobierno de España y por lo tanto, ajena a Phoenix Technologies, por lo que no somos responsables de su funcionamiento ni de su contenido, así como de variaciones en el dominio). Phoenix Technologies recomienda siempre acudir a fuentes fiables del Gobierno de España para la descarga de los drivers y con certificación SSL para evitar la instalación de malware que pudiesen comprometer la seguridad de tus datos personales.*

Lectura de tarjetas inteligentes

Una vez instalados todos los drivers necesarios (los propios de este producto y los propios de tu Smartcard)

1.- Conecta el USB de tu ICSMARTREADER en un puerto USB libre de tu ordenador.

2.- Inserta tu tarjeta inteligente en la ranura correspondiente.

3.- Si tu tarjeta inteligente no está dañada y está bien insertada, tu ordenador reconocerá este dispositivo como una memoria externa. En caso de no leer la tarjeta, por favor, sácala e introdúcela de nuevo. Si el problema persiste, reinstala todos los drivers.

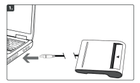

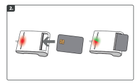

Declaración de conformidad

Declaramos que el producto mencionado anteriormente cumple con todos los requisitos básicos descritos en la Directiva (2014/30/UE) del Parlamento Europeo y del Consejo.

Así mismo, se certifica que cumple la Directiva RoHS (2015/863/EU) sobre restricciones a la utilización de determinadas sustancias peligrosas en aparatos eléctricos y electrónicos.

Empresa:
PHOENIX TECNOLOGIES SPAIN C.E.S., S.L
Parque Tecnológico Ogijares,
C/ La Coruña Nº 16
C.P.: 18151 Ogijares, Granada (Spain).

Fecha: Granada, 20 de febrero de 2021
Nombre: Juan Francisco Sáez
Título: Administrador.

Garantía

Muchas gracias por haber adquirido un producto marca Phoenix Technologies.
Esperamos que nuestro producto le proporcione un excelente servicio durante mucho tiempo.

Como fabricantes y responsables del producto que ha adquirido estamos convencidos de la excelente calidad del mismo y esperamos que no tenga necesidad de ninguna intervención técnica durante su tiempo de vida, no obstante en caso de necesitarla puede hacerlo a través del establecimiento donde adquirió el producto o contactando con nuestro Servicio de Atención al cliente en el TLF 902 114 290 o a través de mail sat@phoenixtechnologies.es

- CONDICIONES
La presente garantía ampara a su producto Phoenix Technologies durante un periodo de dos años a partir de la fecha de compra. Deberá ser justificada la fecha de adquisición con factura de compra, ticket o documento con valor fiscal.

La garantía de su producto Phoenix Technologies esta sujeta a la "Ley General de Defensa de Consumidores y Usuarios" según real decreto legislativo 1/2007.

Phoenix Technologies da una garantía comercial limitada sobre las baterías de 6 meses y sobre los transformadores y accesorios de 12 meses a partir de la fecha de compra, por ser considerados como producto fungibles.

Para más información sobre las condiciones de garantía visite nuestra web www.phoenixtechnologies.es

Tarjeta de garantía

Por favor, debe cumplementar este documento para la tramitación de su garantía.

Nº de serie del Producto:
Fecha de compra:
Nombre:
Dirección:
Teléfono:

Distribuidor Autorizado:
Dirección:
Distribuidor:

Sello Distribuidor:

Phoenix

lifetechnology

DISEÑADO EN EUROPA | DESIGNED IN EUROPE
FABRICADO EN CHINA | MADE IN CHINA

RoHS

PHLCARDREADER

8 436583 234174

Imported by / Importado por: PHOENIX TECHNOLOGIES SPAIN CIF: B18314112
Parque Tecnológico Ogijares, C/ La Coruña Nº 16 C.P.: 18151 Ogijares, Granada (Spain).
Designed in Europe, made in China. / Diseñado en Europa, fabricado en China
Learn more / Más información: www.phoenixtechnologies.es

Phoenix

ICSMARTREADER
card reader | lector de tarjetas y DNIe

USER´S MANUAL

Compatible:

DNIe - Smart Chip

Smart Cards

USB 2.0

Windows

MacOS

Preface

Thank you for choosing to purchase a Phoenix Smartcardreader+.

This user guide serves to give you basic knowledge about your Smartcardreader and provide you with instructions on how to use a variety of functions on your device.

We suggest you read carefully this user manual in order to fully enjoy your product's functions and maximize its performance.

Description

1.- USB 2.0.
2.- USB-Type C adapter
3.- Slot SmartChip Cards/ DNIe.

Installation of drivers

For computers or products with Windows 10 or later, or for updated MacOS, the use of drivers is not necessary, however we provide you with the drivers if necessary.

1.- Download the drivers from the Phoenix website.
2.- Open the file "setup.exe" and follow the steps until the end.
3.- Once the installation is finished, restart your computer.

NOTE: These drivers are specific to this product and are used so that your reader can recognize smart cards. In order to use your DNIe (electronic DNI) it is necessary to download and install the official drivers that you can find on the National Police website www.dnielectronico.es (this website is owned by the Government of Spain and therefore, outside of Phoenix Technologies, so we are not responsible for its operation or its content, as well as variations in the domain). Phoenix Technologies recommends always going to reliable sources of the Government of Spain to download the drivers and with SSL certification to avoid the installation of malware that could compromise the security of your personal data.

Smart cards reader

Once installed all the necessary drivers (the ones of this product and the ones of your Smartcard)

1.- Connect your ICSMARTREADER to a free USB port in your computer.

2.- Insert the memory card in the right slot.

3.- If your memory card is correctly inserted and not damaged, your computer will show it as a external memory.

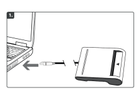

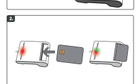

Declaration of conformity

We hereby declare that the electrical product above is in compliance with the essential requirements of the Low Voltage Directive and Electromagnetic Compatibility Directive (2014/30/UE) issued by European Parliament and the Council.

It also complies with the EU RoHS Directive (2015/863/EU) on the restriction of the use of certain hazardous substances in electrical and electronic equipment.

Company:
PHOENIX TECNOLOGIES SPAIN C.E.S., S.L
Parque Tecnológico Ogijares,
C/ La Coruña Nº 16
C.P.: 18151 Ogijares, Granada (Spain).

Place and Date of issue:
Granada, 20th February 2021
Name: Juan Francisco Sáez
Title: Manager

Warranty terms

Thank you for purchasing one Phoenix product.
We hope our products will service you with an excellent service for a long time.
As manufacturers, at Phoenix Technologies we are liable to guarantee the first-rate quality of your Product, and so we expect you will not need to ask for technical assistance during the life of your Product. Notwithstanding, should you need technical assistance, you can refer to your vendor or contact our Customer Service by dialling +34 902 114 290 or sending an e-mail: sat@phoenixtechnologies.es

- CONDITIONS

The present warranty covers your Phoenix Technologies product for a limited period of two years upon the date of purchase, which must be proven by a proof with fiscal value such as the original receipt of the purchase or ticket.
The warranty of your Product is subject to the General Law for the Defense of Consumers and Users (Ley General para la Defensa de Consumidores y Usuarios – LCU) by Royal Decree 1/2007.
Phoenix Technologies provides a Limited warranty of six (6) months for all batteries and of 12 months for all transformers and accessories, since they are considered perishable products. The warranty period shall commence upon purchase of the Product by the end user.
For more information on our warranty terms, please visit our website www.phoenixtechnologies.es

Warranty card

In order to proceed with your guarantee terms, please fill in the following card.

Product's serial number:
Date of purchase:
Name:
Address:
Telephone number:

Vendor:
Address:
Distributor:

Distributor's stamp: